



**MŠ Libocká - celková rekonstrukce stávající vily,
přístavba výtahu a objektu mateřské školy**
Libocká 148, 161 00 Praha 6

SO.01

generální projektant a autoři:

investor:

Úřad městské části Praha 6, Čs. armády 601/23, Praha 6, v zast. Sneo a.s.

Ing. Radek Krýza

část:

D.1.1 - ARCHITEKTONICKO STAVEBNÍ ČÁST

Ing. arch. Petr Brzobohatý

zodp. p:

Ing. Radek Krýza

Ing. arch. Gabriela Brzobohatá

výkres:

TABULKA OSTATNÍCH PRVKŮ - PI

stupeň:

DOKUMENTACE PRO PROVÁDĚNÍ STAVBY (DPS)

datum:

měřítko:


paré:

číslo výkresu:


03/2022

LIB-B_DPS_D.1.1_905_00



TABULKA OSTATNÍCH PRVKŮ


NOZ.	SCHEMA PRVKU A ROZMĚR [mm]	POPIS PRVKU	POČET PRVKŮ				
O1-1 O2-1 O3-1	DOTYKOVÁ TELEVIZE 	Popis: <u>dotyková televize</u> - sestava TV LG 43" (TV + interaktivní rámeček + Android mini pc + držák na zeď + kabeláž)	1.NP	2.NP	galerie	STŘECHA	TOTAL CELKEM
			1	1	1		3
			CELKEM				3
			POČET PRVKŮ				
O1-2 O2-2	PIANO SE STOLIČKOU	Popis: ref.výr. Petrof - dle výběru uživatele	1.NP	2.NP	galerie	STŘECHA	TOTAL CELKEM
			1	1			2
			CELKEM				2

TABULKA OSTATNÍCH PRVKŮ


OZN.	SCHEMA PRVKU A ROZMĚR [mm]	POPIS PRVKU	POČET PRVKŮ				
			1.NP	2.NP	galerie	STŘECHA	TOTAL CELKEM
			1	1	1		3
			CELKEM				3
O1-3 O2-3 O3-2	<div>DRŽÁK NA PASTELKY</div> 	<p>Popis:</p> <p>O1-3</p> <ul style="list-style-type: none">součást truhlářského prvku T1-10 - viz tabulka truhlářských výrobkůcelkem bude umístěno 30ks závěsných kelímků - ref.výr. SUNNERSTA nádoba <p>O2-3</p> <ul style="list-style-type: none">součást truhlářského prvku T2-9 - viz tabulka truhlářských výrobkůcelkem bude umístěno 30ks závěsných kelímků - ref.výr. SUNNERSTA nádoba <p>O3-2</p> <ul style="list-style-type: none">součást truhlářského prvku T3-2 - viz tabulka truhlářských výrobkůcelkem bude umístěno 21ks závěsných kelímků - ref.výr. SUNNERSTA nádoba					

TABULKA OSTATNÍCH PRVKŮ


OZN.	SCHEMA PRVKU A ROZMĚR [mm]	POPIS PRVKU	POČET PRVKŮ				
O1-4	MAGNETICKÁ POPISOVACÍ TABULE - rozměr 60x45cm 	Popis: Bílá magnetická popisovací tabule boardOK 60x45, eloxovaný rám - bílý emailový magnetický povrch určený pro popis fixem - kvalitní řemeslné zpracování, konstrukce odolná vůči kroucení / celková tloušťka tabule 20 mm - snadná montáž na stěnu skrze rám tabule - součástí tabule je odkládací polička na fixy, montážní sada na stěnu - možnost uchytit horizontálně i vertikálně	1.NP	2.NP	galerie	STŘECHA	TOTAL CELKEM
			1				1
			CELKEM				1
			POČET PRVKŮ				
O1-5 O2-5	DĚTSKÝ KUCHYŇSKÝ KOUTEK 	Popis: Dřevěná kuchyňka ref.výr. Tibor Matušovský - MT Shop - kód produktu MMH14 Rozměry kuchyňky: Výška: 100 cm Šířka: 65 cm Hloubka: 31,5 cm	1.NP	2.NP	galerie	STŘECHA	TOTAL CELKEM
			1	1			2
			CELKEM				2
			POČET PRVKŮ				

TABULKA OSTATNÍCH PRVKŮ							
OZN.	SCHEMA PRVKU A ROZMĚR [mm]	POPIS PRVKU	POČET PRVKŮ				
			1.NP	2.NP	galerie	STŘECHA	TOTAL CELKEM
O1-6	<div>KORKOVÁ NÁSTĚNKA tl. 10mm (cca 540x4800mm - VxŠ)</div> <div>VEŠKERÉ ROZMĚRY NUTNO OVĚŘIT NA STAVBĚ V ZÁVISLOSTI NA KONSTRUKCÍCH, TRUHLÁŘSKÝCH VÝROBCÍCH APOD.</div> <div></div>	<div>Popis: Korková nástěnka bez rámu - korek na stěnu tl. 10mm, ref. výr. korekprodejna.cz, Korek v rolích 10mm(5mx1m) – střední zrno Korkové nástěnky budou napustěny voskem, ke stěně připevněny korkovým lepidlem dle dodavatele</div> <div>! jednotlivé položky uvedené níže budou vždy zhotoveny z jednoho kusu korku, tzn. v nástěnce nebudou žádné spáry!</div> <div><div>- Korková nástěnka nad stolem v m.č. B-1.07 (herna v 1.np)</div><div>- rozměr cca 540x4800mm - VxŠ (spodní hrana nástěnky slícovaná s horní hranou nábytku T1-2, T1-3, T1-5, T1-8; horní hrana nástěnky slícovaná s hranou parapetu; boční hrany nástěnky jsou ohraničeny prvky T1-1 a T1-10)</div></div>	1				1
			CELKEM				1


TABULKA OSTATNÍCH PRVKŮ

OZN.	SCHEMA PRVKU A ROZMĚR [mm]	POPIS PRVKU	POČET PRVKŮ				
			1.NP	2.NP	galerie	STŘECHA	TOTAL CELKEM
O1-7	KORKOVÁ NÁSTĚNKA tl. 10mm (cca 790x4200mm - VxŠ) VEŠKERÉ ROZMĚRY NUTNO OVĚŘIT NA STAVBĚ V ZÁVISLOSTI NA KONSTRUKCÍCH, TRUHLÁŘSKÝCH VÝROBCÍCH APOD. 	Popis: Korková nástěnka bez rámu - korek na stěnu tl. 10mm, ref. výr. korekprodejna. cz, Korek v rolích 10mm(5mx1m) – střední zrno Korkové nástěnky budou napustěny voskem, ke stěně připevněny korkovým lepidlem dle dodavatele ! jednotlivé položky uvedené níže budou vždy zhotoveny z jednoho kusu korku, tzn. v nástěnce nebudou žádné spáry! - Korková nástěnka nad šatními skříňkami v m.č. B-1.03 (šatna v 1.np) - rozměr cca 790x4200mm - VxŠ (spodní hrana nástěnky slícovaná s horní hranou nábytku T1-20, horní hrana nástěnky slícovaná s horní hranou obložkové zárubně dveří; šířka nástěnky bude odpovídat šířce lavic - nábytku T1-20). Přes korkovou nástěnku budou upevněny police T1-21.	2				2
			CELKEM				2


TABULKA OSTATNÍCH PRVKŮ

OZN.	SCHEMA PRVKU A ROZMĚR [mm]	POPIS PRVKU	POČET PRVKŮ				
			1.NP	2.NP	galerie	STŘECHA	TOTAL CELKEM
O1-8	<div>KORKOVÁ NÁSTĚNKA tl. 10mm (cca 790x1950mm - VxŠ)</div> <div>VEŠKERÉ ROZMĚRY NUTNO OVĚŘIT NA STAVBĚ V ZÁVISLOSTI NA KONSTRUKCÍCH, TRUHLÁŘSKÝCH VÝROBCÍCH APOD.</div> <div></div>	<div>Popis: Korková nástěnka bez rámu - korek na stěnu tl. 10mm, ref. výr. korekprodejna. cz, Korek v rolích 10mm(5mx1m) – střední zrno Korkové nástěnky budou napustěny voskem, ke stěně připevněny korkovým lepidlem dle dodavatele</div> <div>! jednotlivé položky uvedené níže budou vždy zhotoveny z jednoho kusu korku, tzn. v nástěnce nebudou žádné spáry!</div> <div><ul style="list-style-type: none">- Korková nástěnka na stěně v m.č. B-1.03 (šatna v 1.np)- rozměr cca 790x1950mm - VxŠ (šířka nástěnky je definována šířkou příslušné stěny; spodní a horní hrana nástěnky bude umístěna ve shodné výšce s nástěnkou označenou Pol.2)</div>	1				1
			CELKEM				1


TABULKA OSTATNÍCH PRVKŮ

OZN.	SCHEMA PRVKU A ROZMĚR [mm]	POPIS PRVKU	POČET PRVKŮ				
			1.NP	2.NP	galerie	STŘECHA	TOTAL CELKEM
O2-6	KORKOVÁ NÁSTĚNKA tl. 10mm (700x4160mm - VxŠ) VEŠKERÉ ROZMĚRY NUTNO OVĚŘIT NA STAVBĚ V ZÁVISLOSTI NA KONSTRUKCÍCH, TRUHLÁŘSKÝCH VÝROBCÍCH APOD. 	Popis: Korková nástěnka bez rámu - korek na stěnu tl. 10mm, ref. výr. korekprodejna. cz, Korek v rolích 10mm(5mx1m) – střední zrno Korkové nástěnky budou napustěny voskem, ke stěně připevněny korkovým lepidlem dle dodavatele ! jednotlivé položky uvedené níže budou vždy zhotoveny z jednoho kusu korku, tzn. v nástěnce nebudou žádné spáry! - Korková nástěnka nad stolem v m.č. B-2.07 (herna v 2.np) - rozměr cca 740x4000mm - VxŠ (spodní hrana nástěnky slícovaná s horní hranou nábytku T2-11, T2-13; boční hrany nástěnky budou slícovány s bočními hranami nábytkové sestavy T2-11 a T2-13; výška nástěnky je dána rozměrem mezi prvky T2-11+T213 - spodní skříňky a prvky T2-14+T2-15+T2-16 -závěsné skříňky přičemž honí hrana závěsných skříněk musí být slícovaná s horní hranou obložkových zárubní dveří)					
				1			1
			CELKEM				1

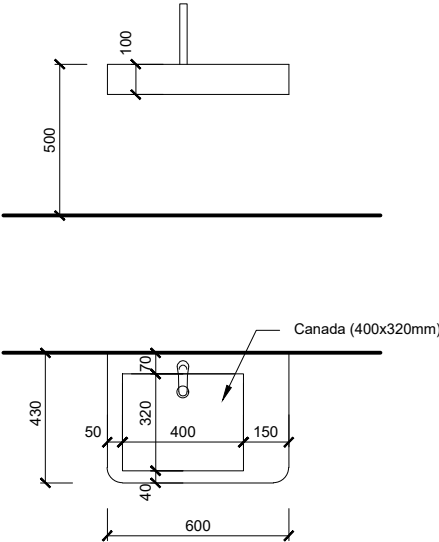

TABULKA OSTATNÍCH PRVKŮ

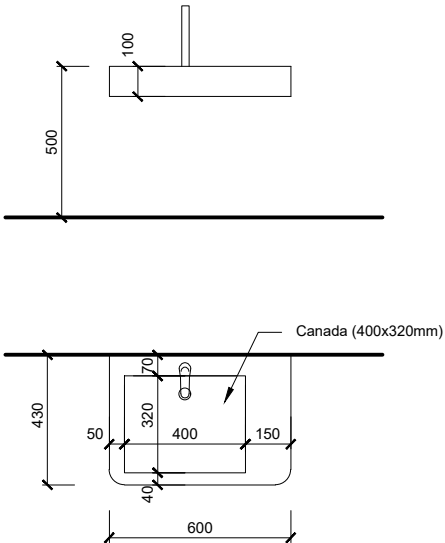
OZN.	SCHEMA PRVKU A ROZMĚR [mm]	POPIS PRVKU	POČET PRVKŮ				
			1.NP	2.NP	galerie	STŘECHA	TOTAL CELKEM
O2-7	<div>KORKOVÁ NÁSTĚNKA tl. 10mm (cca 790x3680mm - VxŠ)</div> <div>VEŠKERÉ ROZMĚRY NUTNO OVĚŘIT NA STAVBĚ V ZÁVISLOSTI NA KONSTRUKCÍCH, TRUHLÁŘSKÝCH VÝROBCÍCH APOD.</div> <div></div>	<div>Popis: Korková nástěnka bez rámu - korek na stěnu tl. 10mm, ref. výr. korekprodejna. cz, Korek v rolích 10mm(5mx1m) – střední zrno Korkové nástěnky budou napustěny voskem, ke stěně připevněny korkovým lepidlem dle dodavatele</div> <div>! jednotlivé položky uvedené níže budou vždy zhotoveny z jednoho kusu korku, tzn. v nástěnce nebudou žádné spáry!</div> <div><div>- Korková nástěnka nad šatními skříňkami v m.č. B-2.03 (šatna v 2.np)</div><div>- rozměr cca 790x3680mm - VxŠ (spodní hrana nástěnky slícovaná s horní hranou nábytku T2-24, horní hrana nástěnky slícovaná s horní hranou obložkové zárubně dveří; šířka nástěnky bude odpovídat šířce lavic - nábytku T2-24). Přes korkovou nástěnku budou upevněny police T2-26.</div></div>					
				2			2
			CELKEM				2

TABULKA OSTATNÍCH PRVKŮ

OZN.	SCHEMA PRVKU A ROZMĚR [mm]	POPIS PRVKU	POČET PRVKŮ				
			1.NP	2.NP	galerie	STŘECHA	TOTAL CELKEM
O2-8	<div>KORKOVÁ NÁSTĚNKA tl. 10mm (790x1240mm - VxŠ)</div> <div>VEŠKERÉ ROZMĚRY NUTNO OVĚŘIT NA STAVBĚ V ZÁVISLOSTI NA KONSTRUKCÍCH, TRUHLÁŘSKÝCH VÝROBCÍCH APOD.</div> <div></div>	<div>Popis: Korková nástěnka bez rámu - korek na stěnu tl. 10mm, ref. výr. korekprodejna. cz, Korek v rolích 10mm(5mx1m) – střední zrno Korkové nástěnky budou napustěny voskem, ke stěně připevněny korkovým lepidlem dle dodavatele</div> <div>! jednotlivé položky uvedené níže budou vždy zhotoveny z jednoho kusu korku, tzn. v nástěnce nebudou žádné spáry!</div> <div><div>- Korková nástěnka nad šatními skříňkami v m.č. B-2.03 (šatna v 2.np)</div><div>- rozměr cca 790x1240mm - VxŠ (spodní hrana nástěnky slícovaná s horní hranou nábytku T2-25, horní hrana nástěnky slícovaná s horní hranou obložkové zárubně dveří; šířka nástěnky bude odpovídat šířce lavic - nábytku T2-25). Přes korkovou nástěnku budou upevněny police T2-27.</div></div>	1	1			1
			CELKEM				1
O2-9	neobsazeno						

TABULKA OSTATNÍCH PRVKŮ

OZN.	SCHEMA PRVKU A ROZMĚR [mm]	POPIS PRVKU	POČET PRVKŮ				
			1.NP	2.NP	galerie	STŘECHA	TOTAL CELKEM
			1	1			2
			CELKEM				2
O1-9 O2-10	<div>DĚTSKÉ UMYVADLO</div> <div>ZRCADLO</div> <div>BEZBARIÉROVÝ SIFÓN</div> <div>UMYVADLOVÁ BATERIE</div> <div>UMYVADLOVÝ VTOK</div> <div></div>	<div>Popis:</div> <div>Umyvadlo</div> <div><ul style="list-style-type: none">- Umyvadla ve třídách se zápachovou uzávěrou pod omítkou- ref.výr. Mramorit, atypická výroba s tvarem mycího místa Canada- rozměr 60 x 33 x 10cm- barva bílá, hrana oblá- na jedné straně rozšířený okraj pro odkládání prostor</div> <div>Umyvadlový vtok</div> <div><ul style="list-style-type: none">- ref.výr. OPTIMA 5/4- clic-clac celochrom VF785CR</div> <div>Sifón</div> <div><ul style="list-style-type: none">- ref.výr. Geberit, kat.č. 151.120.21.1- materiál chrom- instalace pod omítku</div> <div>Baterie</div> <div><ul style="list-style-type: none">- ref.výr. Novaservis se silikonovým ramínkem béžová/chrom 70710,0BE, keramická kartuše</div> <div>Zrcadlo (dětské)</div> <div><ul style="list-style-type: none">- ref.výr. Gazzda Look- dubový rám, Ř 320mm</div> <div></div>					



TABULKA OSTATNÍCH PRVKŮ

OZN.	SCHEMA PRVKU A ROZMĚR [mm]	POPIS PRVKU	POČET PRVKŮ				
O1-10	ZÁVĚSNÁ TYČ (č.m. B-1.12)	<p>Popis: Závěsná tyč, č.m. B-1.12, kotveno ze spodní hrany mezipodesty</p> <p>Trubka bezešvá hladká 3/4", přední a zadní hrana zaoblená. Kotveno v pěti bodech pomocí rozety.</p>	1.NP	2.NP	galerie	STŘECHA	TOTAL CELKEM
			3				3
			CELKEM				3

130
20
20

ŘEZ

170

+1,650
s.h.mezipodesty

3015



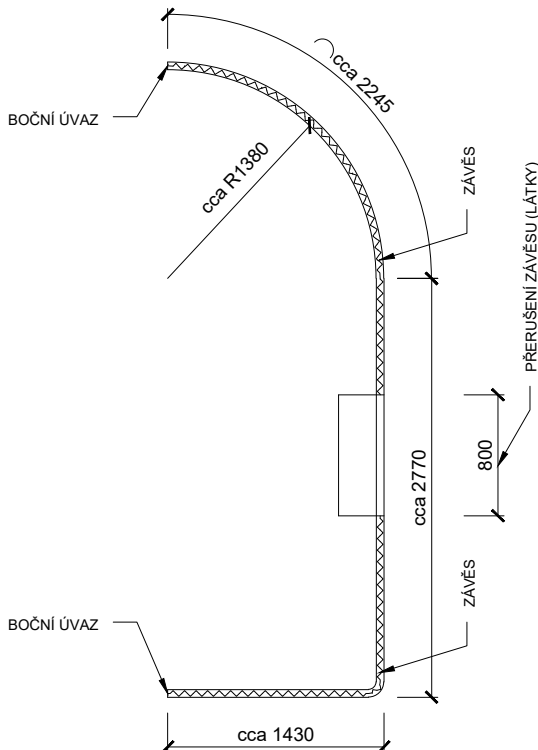
150

3315



150

±0,000
1.NP

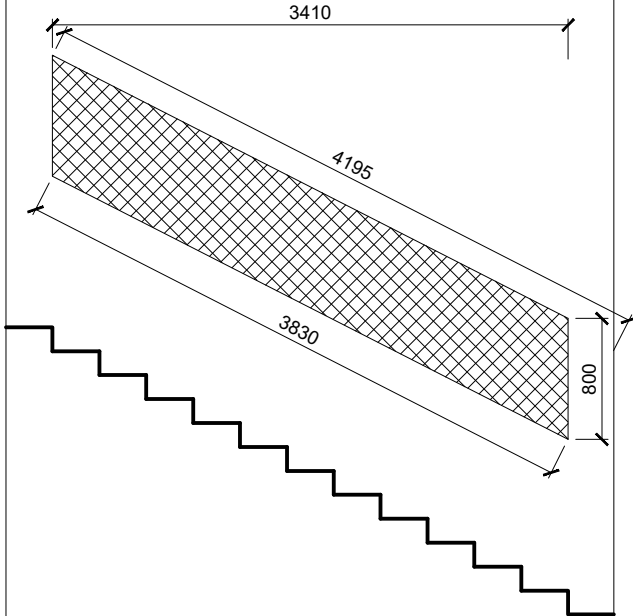

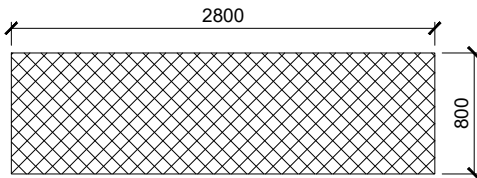

TABULKA OSTATNÍCH PRVKŮ

OZN.	SCHEMA PRVKU A ROZMĚŘ [mm]	POPIS PRVKU	POČET PRVKŮ															
O1-11	<div>KOLEJNICE SE ZÁVĚSEM (č.m. B-1.7)</div> <div></div> <div><div>Ref.obr. Jednokolejnice, barva bílá</div><div>Ref.obr. Záclona, barva bílá</div></div> <div><div>SCHÉMA PŮDORYSU</div></div>	<div>Popis: Kolejnice nepravidelného tvaru</div> <div>Ref.výr. URBÁNEK - Garnýže, rolety, žaluzie; Záclonové kolejnice AL150 - barva bílá</div> <div><ul style="list-style-type: none">- Kolejnice (jednokolejnice) nepravidelného tvaru bez automatického pojezdu.- Tvar kolejnice bude kopírovat tvar pódia - č.prvku T1-12 po celém obvodu, včetně vstupu na pódium.- Kolejnice bude umístěna v místě přechodu minerálního a hladkého podhledu.- Délka cca 6445mm.- Dodávka včetně veškerého příslušenství a kotvení (jezdce apod.)</div> <div><div>Znázorněné rozměry jsou orientační, skutečné rozměry budou koordinovány s pódium a podhledem.</div></div> <div><div>ZÁVĚS (ZÁCLONA)</div><ul style="list-style-type: none">- transparentní lehká splývavá bílá látka bez vzorování (bude vybráno na základě předložených vzorků)- gramáž cca 80 g/m2- ve spodní části bude všita olověná stuha se zátěží, která zajistí splývání látky.- závěs bude umístěn na vnitřní straně zábradlí pódia (nutno polohově koordinovat s pódium, kolejnicí a podhledem).- závěs bude ukončen 5cm nad úroveň pódia- jednotlivé kusy budou souměrně rozděleny po cca 1m (2m látky při předepsaném řazení)- závěs bude přerušen v místě vstupu na pódium (v místě schodů)- řazení 1:2 (řešeno záclonou stuhou - tužkové řazení - našitou v horní části závěsu)- délka cca 5645mm (při řazení 1:2 = celková délka látky 11290mm)- 2x boční úvaz (vždy u stěny) bude řešen bílou látkou (stuhou) - vč. háčků a poutek</div>	<table><tr><td>1.NP</td><td>2.NP</td><td>galerie</td><td>STŘECHA</td><td>TOTAL CELKEM</td></tr><tr><td>1</td><td></td><td></td><td></td><td>1</td></tr><tr><td colspan="4">CELKEM</td><td>1</td></tr></table>	1.NP	2.NP	galerie	STŘECHA	TOTAL CELKEM	1				1	CELKEM				1
		1.NP	2.NP	galerie	STŘECHA	TOTAL CELKEM												
		1				1												
CELKEM				1														


TABULKA OSTATNÍCH PRVKŮ

OZN.	SCHEMA PRVKU A ROZMĚR [mm]	POPIS PRVKU		POČET PRVKŮ				
O2-11	POLICOVÝ KOVOVÝ REGÁL 	Popis: Policový kovový regál Ref.výr.: B2Bpartner, kód: 178218 <ul style="list-style-type: none"> - pevné zásuvné celokovové regály vhodné - výškově stavitelné police v rastru 50 mm - povrchová úprava konstrukce a polic práškovým lakem bílé (RAL 9003) rozměr: 1770x900x400 mm počet polic: 5 nosnost police: 250kg materiál polic: plech		1.NP	2.NP	galerie	STŘECHA	TOTAL CELKEM
					2			2
				CELKEM				2
O2-12	NEREZOVÝ STŮL SE DŘEZEM 	Popis: Nerezový stůl se dřezem Ref.výr.: Gastromania - STALGAST 980676170 <ul style="list-style-type: none"> - Stůl nerezový s dřezem jednokomorovým na levé straně a bez police - rozměr: 1700x600x850 mm (rozměr je nutné ověřit na stavbě - po pravé straně stolu bude umístěna vypalovací pec) 		1.NP	2.NP	galerie	STŘECHA	TOTAL CELKEM
					1			1
				CELKEM				1

TABULKA OSTATNÍCH PRVKŮ

OZN.	SCHEMA PRVKU A ROZMĚR [mm]	POPIS PRVKU		POČET PRVKŮ					
O2-13	TEXTILNÍ SÍŤ - NÁSTĚNKA - LICHOBĚŽNÍK - rozměr cca 800x4200mm - VxŠ 	Popis: Textilní síť - nástěnka Textilní bezuzlová síť (sloužící jako nástěnka) podél ramene hlavního schodiště. Svislá linie textilní sítě bude slícovaná s prvním a posledním schodem ramene. Horní rovina sítě bude umístěna cca 2,0m od hrany schodu, cca 20cm nad zábradlím. Síla materiálu 2mm. Velikost ok - 5x5cm, barva béžová. Síť bude dodána v jednom kuse, bude dodána včetně upevnění, kotvení bude min. v deseti bodech.		1.NP	2.NP	galerie	STŘECHA	TOTAL CELKEM	
					2			2	
				CELKEM				2	
					POČET PRVKŮ				
O2-14	TEXTILNÍ SÍŤ - NÁSTĚNKA - OBDÉLNÍK - rozměr cca 800x2800mm - VxŠ 	Popis: Textilní síť - nástěnka Textilní bezuzlová síť (sloužící jako nástěnka) na mezipodestě hlavního schodiště. Textilní síť bude umístěna na ose stěny, cca 20 cm od stěny. Horní rovina sítě bude umístěna cca 2,0m od úrovně podlahy mezipodesty. Síla materiálu 2mm. Velikost ok - 5x5cm, barva béžová. Síť bude dodána v jednom kuse, bude dodána včetně upevnění, kotvení bude min. v osmi bodech.		1.NP	2.NP	galerie	STŘECHA	TOTAL CELKEM	
					1			1	
				CELKEM				1	

TABULKA OSTATNÍCH PRVKŮ

OZN.	SCHEMA PRVKU A ROZMĚR [mm]	POPIS PRVKU	POČET PRVKŮ				
			1.NP	2.NP	galerie	STŘECHA	TOTAL CELKEM
O2-15	PRAČKA A SUŠIČKA (2.NP, č.m. B-2.10) 	Popis: <u>pračka</u> např. ref.výr.: pračka Miele WWV 980 WPS Passion <ul style="list-style-type: none"> - pračka s předním plněním, min. 29 pracích programů - voštinový buben, osvětlený LED, hmotnost náplně 9kg - automatické dávkování pracího prostředku TwinDos - funkce QuickPowerWash - dotykový displej - MTouch - třída energetické náročnosti A <u>sušička</u> např. ref.výr.: sušička Miele TWV 780 WP Passion <ul style="list-style-type: none"> - sušička s předním plněním, min. 23 pracích programů - buben SilenceDrum, osvětlený LED, hmotnost náplně 9kg - dotykový displej - MTouch - třída energetické náročnosti A - integrovaný odvod kondenzátu (sušička bez zásobníku na kondenzát) <u>mezikus</u> např. ref.výr.: mezikus Miele WTV 502 <ul style="list-style-type: none"> - mezikus pro věžové uspořádání pračky se sušičkou 		1			1
			CELKEM				1

TABULKA OSTATNÍCH PRVKŮ

OZN.	SCHEMA PRVKU A ROZMĚR [mm]	POPIS PRVKU	POČET PRVKŮ				
O2-16	KOLEJNICE SE ZÁVĚSEM (č.m. B-1.7)	<p>Popis: Kolejnice nepravidelného tvaru</p> <p>Ref.výr. URBÁNEK - Garnýže, rolety, žaluzie; Záclonové kolejnice AL150 - barva bílá</p> <ul style="list-style-type: none">- Kolejnice (jednokolejnice) upevněná na šikmém pohledu, bez automatického pojezdu.- Spodní hrana kolejnice bude končit u svislé stěny.- Pozice horní hrany kolejnice bude odpovídat horní hraně lomeného okna.- Délka cca 1670mm.- Dodávka včetně veškerého příslušenství a kotvení (jezdce apod.)- Horní jezdec uchycen tak, aby záclona zůstala v předepsané poloze (nesjížděla) <p><u>Znázorněné rozměry jsou orientační, skutečné rozměry budou koordinovány s pódiiem a podhledem.</u></p> <p>ZÁVĚS (ZÁCLONA)</p> <ul style="list-style-type: none">- transparentní lehká splývavá bílá látka bez vzorování (bude vybráno na základě předložených vzorků)- gramáž cca 80 g/m2- ve spodní části bude všita olověná stuha se zátěží, která zajistí splývání látky.- závěs bude umístěn na vnitřní straně zábradlí pódia (nutno polohově koordinovat s pódiiem).- závěs bude ukončen 5cm nad úroveň pódia- závěs bude tvořen z jednoho kusu látky- řasení 1:2 (řešeno záclonou stuhou - tužkové řasení - našitou v horní části závěsu)- délka cca 1260 mm (při řasení 1:2 = celková délka látky 2520 mm)	1.NP	2.NP	galerie	STŘECHA	TOTAL CELKEM
				1			1
			CELKEM				1

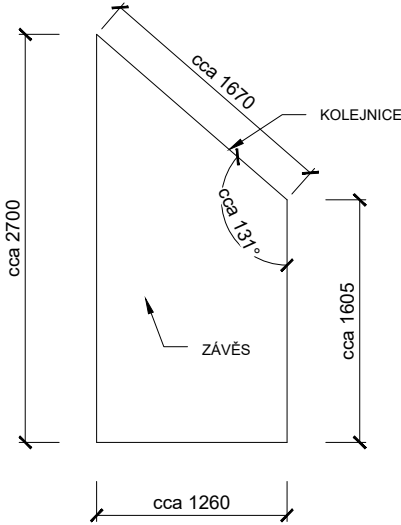


Ref. obr.
Jednokolejnice, barva bílá



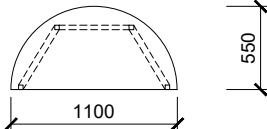

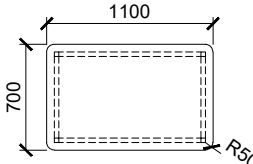

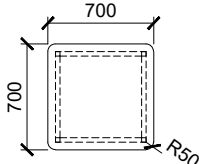

Ref. obr.
Záclona, barva bílá

SCHÉMA POHLED







TABULKA OSTATNÍCH VÝROBKŮ

VÝPIS

OZN.	SCHEMA PRVKU A ROZMĚŘ [mm]	POPIS PRVKU	POČET PRVKŮ				
S1	STŮL PŮLKRUH 	Popis: <u>stůl půlkruh</u> Atypická výroba <ul style="list-style-type: none">Výškově nastavitelný stůl, které odpovídají normě ČSN EN 1729-1velikostní rozmezí 1 - 3 (v souladu s dodanou velikostí židle Z1)deska z březové překližky tl.30mmřezné hrany budou prováděné pomocí CNC přístroje se zabroušenými hranami o poloměru R=2mm.kovová konstrukce svařovaná z jeklů max 30/3 vyztužená ocelovou podnoží se 4 nohama, podnož stolu umožňující nastavení výšky, odstín RAL9010 (shodný s odstínem kovové konstrukce židle Z1)		1.NP	2.NP	3.NP	TOTAL CELKEM
				4	4	2	10
S2	STŮL OBDÉLNÍK 	Popis: <u>stůl obdélník</u> Atypická výroba <ul style="list-style-type: none">Výškově nastavitelný stůl, které odpovídají normě ČSN EN 1729-1velikostní rozmezí 1 - 3 (v souladu s dodanou velikostí židle Z1)deska z březové překližky tl.30mm, hrana zaoblená s poloměrem 5cmřezné hrany budou prováděné pomocí CNC přístroje se zabroušenými hranami o poloměru R=2mm.kovová konstrukce svařovaná z jeklů max 30/3 vyztužená ocelovou podnoží se 4 nohama, podnož stolu umožňující nastavení výšky, odstín RAL9010 (shodný s odstínem kovové konstrukce židle Z1)		1.NP	2.NP	3.NP	TOTAL CELKEM
				2	2	1	5
S3	STŮL ČTVEREC 	Popis: <u>stůl čtverec</u> Atypická výroba <ul style="list-style-type: none">Výškově nastavitelný stůl, které odpovídají normě ČSN EN 1729-1velikostní rozmezí 1 - 3 (v souladu s dodanou velikostí židle Z1)deska z březové překližky tl.30mm, hrana zaoblená s poloměrem 5cmřezné hrany budou prováděné pomocí CNC přístroje se zabroušenými hranami o poloměru R=2mm.kovová konstrukce svařovaná z jeklů max 30/3 vyztužená ocelovou podnoží se 4 nohama, podnož stolu umožňující nastavení výšky, odstín RAL9010 (shodný s odstínem kovové konstrukce židle Z1)		1.NP	2.NP	3.NP	TOTAL CELKEM
				1	1		2

TABULKA OSTATNÍCH VÝROBKŮ

VÝPIS

OZN.	SCHEMA PRVKU A ROZMĚŘ [mm]	POPIS PRVKU	POČET PRVKŮ																			
Z1	<div>DĚTSKÁ ŽIDLE</div> <div><table><tr><td>RAL 1021</td><td>RAL 2004</td><td>RAL 3000</td><td>RAL 3004</td></tr><tr><td>RAL 5015</td><td>RAL 5002</td><td>RAL 5018</td><td>RAL 6018</td></tr><tr><td>RAL 6029</td><td>RAL 8007</td><td>RAL 9010</td><td>RAL 7035</td></tr><tr><td>RAL 9005</td><td>RAL 3027</td><td>RAL 7011</td><td>?</td></tr></table></div>	RAL 1021	RAL 2004	RAL 3000	RAL 3004	RAL 5015	RAL 5002	RAL 5018	RAL 6018	RAL 6029	RAL 8007	RAL 9010	RAL 7035	RAL 9005	RAL 3027	RAL 7011	?	<div>Popis: výškově nastavitelná dětská židle Ref.výr: SKOLATO, typ HUBERT</div> <div><ul style="list-style-type: none">- výškově nastavitelné židle, které odpovídají normě ČSN EN 1729-1- velikostní rozmezí 1 - 3- sedák a opěrka z bukové překližky v přírodním odstínu- kovová konstrukce odstín RAL9010</div> <div></div>	1.NP	2.NP	3.NP	TOTAL CELKEM
		RAL 1021	RAL 2004	RAL 3000	RAL 3004																	
RAL 5015	RAL 5002	RAL 5018	RAL 6018																			
RAL 6029	RAL 8007	RAL 9010	RAL 7035																			
RAL 9005	RAL 3027	RAL 7011	?																			
34	34	12	80																			
Z2	<div>KANCELÁŘSKÁ ŽIDLE - ŽIDLE PANÍ ŘEDITELKY (č.m. B-2.09)</div> <div></div>	<div>Popis: kancelářská židle Ref.výr: B2Bpartner, Epic, kód produktu 412156</div> <div><ul style="list-style-type: none">- kancelářská židle s opěrákem ze síťoviny, opěrák je zakončen opěrkou hlavy- sedák židle je čalouněn do odolné látky, výplní sedáku je pěna tvarovaná ve formě- výškově nastavitelné područky- výškově stavitelná bederní opěrka- židle je výškově nastavitelná na chromovaném pístu- kovový chromovaný kříž s kolečky o průměru 50 mm na tvrdé i měkké podlahy- nosnost 150 kg</div>	1.NP	2.NP	3.NP	TOTAL CELKEM																
				1		1																
Z3	<div>KANCELÁŘSKÁ ŽIDLE - ŽIDLE V ŘEDITELNĚ (č.m. B-2.09)</div> <div></div>	<div>Popis: kancelářská židle Ref.výr: B2Bpartner, Epic, kód produktu 412156</div> <div><ul style="list-style-type: none">- kancelářská židle s opěrákem ze síťoviny, opěrák je zakončen opěrkou hlavy- sedák židle je čalouněn do odolné látky, výplní sedáku je pěna tvarovaná ve formě- výškově nastavitelné područky- výškově stavitelná bederní opěrka- židle je výškově nastavitelná na chromovaném pístu- kovový chromovaný kříž s kolečky o průměru 50 mm na tvrdé i měkké podlahy- nosnost 150 kg</div>	1.NP	2.NP	3.NP	TOTAL CELKEM																
				2		2																

STANDARDS VYBAVENÍ 1/2

- **Sa1a** - WC (dětské) vč. sedátka
 - ref.výr. Ideal Standard Contour 21 S312801
 - materiál keramika bílá, sedátko plastové bílé
 - instalace zavěšením na stěnu



- Ovládací tlačítko k wc
- ref.výr. Alcaplat antivandal M279
- materiál nerez plech

- **Sa2** - Závěsné deskové umyvadlo (dětské)
 - ref.výr. Mramorit, atypický výroba, barva bílá, hrana oblá
 - zaoblený žlab se šesti mycími místy
 - půdorysné rozměry: 4200x450mm, výška umyvadla 140mm



- Umyvadlový vtok
 - ref.výr. OPTIMA 5/4, clic-clac celochrom VF785CR

- Sifón
 - ref.výr. Geberit, kat.č. 151.120.21.1
 - materiál chrom, instalace pod omítku

- **Sa3a** - Umyvadlová baterie
 - ref.výr. Optima Cube Way bez výpusti chrom CU271
 - materiál chrom, stojánková baterie, pákové ovládání



- **Sa3b** - Mýdlenka (dětské umyvadlo)
 - ref.výr. Blanco Torre chrom 512593, materiál chrom



- **Sa4** - Zrcadlo dětské
 - ref.výr. AROWANA AW1050
 - zrcadlo v rámu 1000x500mm
 - materiál hliník, barva chrom



- **Sa5** - WC štětka
 - WC štětka Optima nerez STETKA
 - materiál nerez; montáž na stěnu



- **Sa6** - WC vč. sedátka
 - ref.výr. Ideal Standard Tesi
 - materiál keramika bílá
 - závěsný klozet se skrytým upevněním, hluboké splachování



- **Sa7a** - Umyvadlo
 - ref.výr. Laufen Pro S H8159610001041
 - materiál keramika, barva bílá, lesk
 - šířka 45cm, hloubka 34cm,



- Umyvadlový vtok
 - ref.výr. OPTIMA 5/4, clic-clac celochrom VF785CR

- Sifón
 - sifón ref.výr. Geberit, kat.č. 151.120.21.1
 - materiál chrom, instalace pod omítku

- **Sa7b** - Umyvadlová baterie
 - ref.výr. Optima Cube Way bez výpusti chrom CU271
 - materiál chrom, stojánková baterie, pákové ovládání



- **Sa7c** - Nástěnný dávkovač mýdla
 - ref.výr. Optima Cube Way chrom SPI99
 - materiál chrom, způsob montáže vrtáním



- **Sa7d** - Zrcadlo
 - ref.výr. AROWANA AW6080
 - zrcadlo v rámu 600x800mm
 - materiál hliník, barva chrom

- **Sa8a** - bezbariérové umyvadlo
 - referenční výrobek: Jika Mio
 - materiál keramika bílá, otvor pro baterii uprostřed
 - rozměr - 64x55cm



- **Sa8b** - umyvadlová baterie s umyvadlovou pákou
 - referenční výrobek: Jika Cube
 - materiál chrom



- **Sa8c** - dávkovač mýdla
 - referenční výrobek: Franke Rodan
 - bezdotykový dávkovač mýdla k montáži na omítku



- **Sa8d** - sklopné zrcadlo
 - referenční výrobek: Bemeta Help
 - materiál: nerez




- **Sa9a** - závěsná výlevka s mřížkou
 - referenční výrobek: Mira Jika
 - závěsná keramická výlevka s plastovou mřížkou



- **Sa9b** - nástěnná baterie
 - referenční výrobek: Ravak Suzan
 - nástěnná baterie pro výlevku s otočným ramenem



- **Sa10** - Držák na velkou roli toaletního papíru
 - ref.výr. Franke CHRX670, SAP 2000057141
 - materiál chromniklová ocel
 - montáž na stěnu



- **Sa11a** - Odpadkový koš - objem 30l
 - ref.výr. Brabantia Touch Bin New 30 l
 - materiál nerez



- **Sa11b** - Odpadkový koš - objem 60l
 - ref.výr. Brabantia Touch Bin 60L
 - materiál nerez



- **Sa11c** - Zásobník na papírové ručníky
 - ref.výr. Franke Exos EXOS600X
 - materiál chromniklová ocel, bílý čelní panel, manuální ovládání



STANDARDSY VYBAVENÍ 2/2

- **Sa12** - Držák na toaletní papír
 - ref.výr. Optima Cube Way chrom SPI25
 - materiál chrom; způsob montáže vrtáním



- **Sa13a** - Sprchová zástěna
 - ref.výr. sprchová zástěna Walk-In 80 cm s profilem, zavětrováním a dopňky SAT Walk-in chrom lesklý SATBW180PRDOPL
- Sprchový žlab
 - ref.výr. Sprchový žlab Alcaplast na míru (délka, roh)
 - typový výrobek APZ1116 WALL LOW
 - určený pro osazení ke zdi, možnost vložení dlažby



- **Sa13b** - Sprchová baterie + sprchový set
 - ref.výr. Optima Cube Way chrom CU268, páková nástěnná sprchová baterie, materiál chrom
 - ref.výr. optima Comfort chrom OPS070, sprchová tyč s posuvným jezdcem pro nastavení výšky, ruční sprcha a sprchová hadice



Sa13b



Sa13a

- **Sa14a** - Sprcha - bezbariérová
 - ref.výr. Sprchový žlab Alcaplast na míru (délka, roh)
 - typový výrobek APZ1116 WALL LOW
 - určený pro osazení ke zdi, možnost vložení dlažby



- **Sa14b** - Sprchová baterie + sprchový set
 - ref.výr. Optima Cube Way chrom CU268, páková nástěnná sprchová baterie, materiál chrom
 - ref.výr. optima Comfort chrom OPS070, sprchová tyč s posuvným jezdcem pro nastavení výšky, ruční sprcha a sprchová hadice



Sa14b

- **Sa15a** - WC mísa + sedátko - bezbariérová
 - závěsné bezbariérové wc se skrytými úchyty
 - sedátko bez poklopu
 - vzdálené ovládání
 - referenční výrobek: Jíka Deep



Sa15a

- **Sa15b** - 1x sklopné + 1x pevné madlo
 - referenční výrobek: Bemeta Help
 - barva bílá



Sa15b

- **Sa16** - Sklopné sprchové sedátko
 - ref.výr. Ravak Ovo Chrome bílá B8F0000028
 - barva bílá, montáž vrtáním



Sa16

- **Sa19** - Zásobník hygienických sáčků
 - ref. výr.: Franke Rodan



Sa19

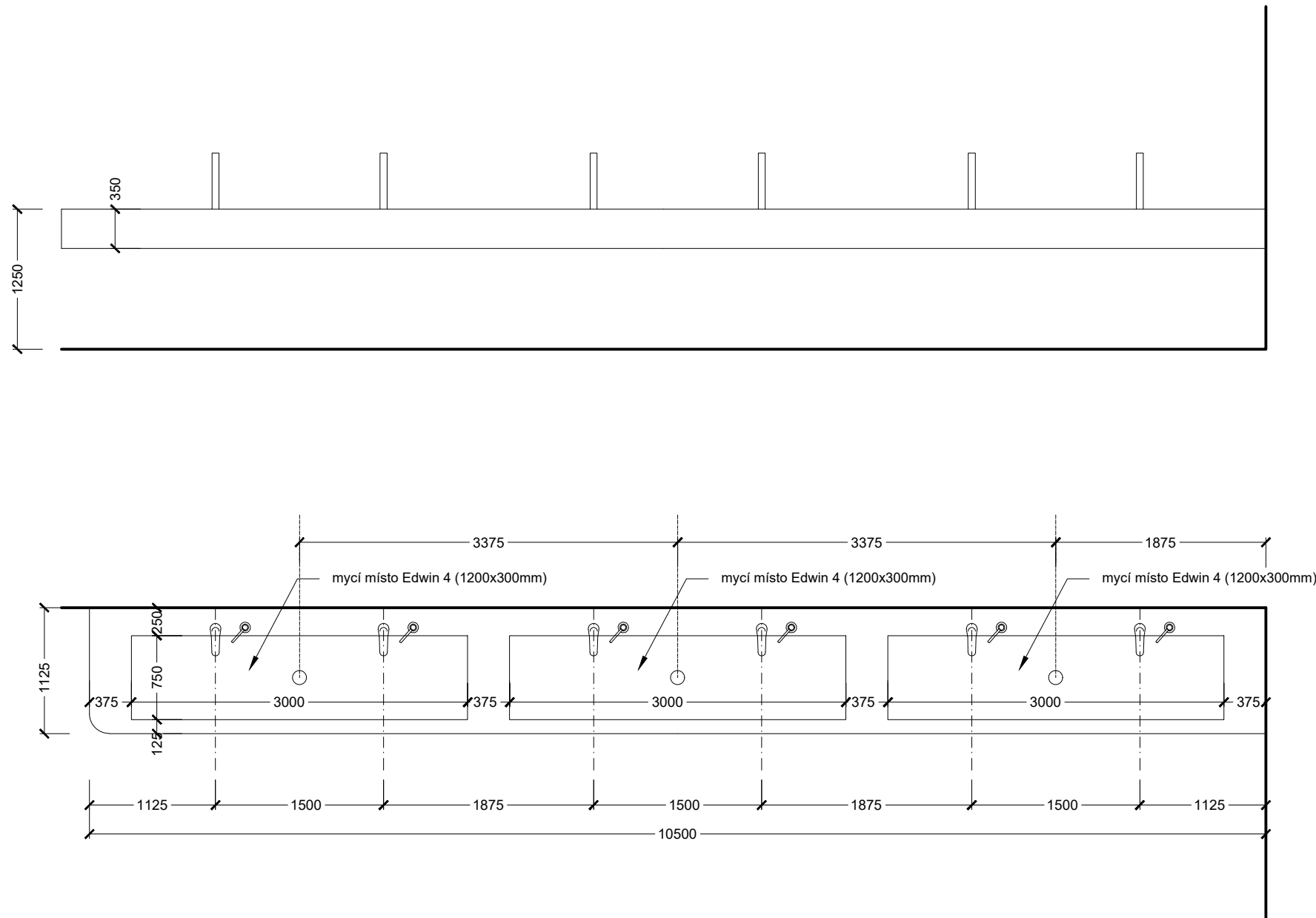
- **Sa20** - Háček
 - ref.výr.: Optima Cube Way chrom SPI21



Sa20




pozn.:
všechny zařizovací předměty budou dodány včetně přípojovacího materiálu a kompletace umyvadla budou s nerezovými sifóny a chrom. umyvadlovými vtoky se systémem clic-clac; wc nádržky budou zazděny

Sa2 - Závěsné deskové umyvadlo (dětské) - specifikace






TABULKA OSTATNÍCH VÝROBKŮ

VÝPIS

OZN.	SCHEMA PRVKU A ROZMĚR [mm]	POPIS PRVKU	POČET PRVKŮ			
Sa3b	DÁVKOVAČ MÝDLA PRO Sa2 	Popis: <u>dávkovač mýdla pro dětské umyvadlo Sa2</u> - ref. výr. Blanco Torre chrom 512593, materiál chrom	1.NP	2.NP	3.NP	TOTAL CELKEM
			6	6	0	12
Sa4	ZRCADLO DĚTSKÉ 	Popis: <u>zrcadlo dětské</u> - ref.výr. AROWANA - Kód produktu: AW1050 - zrcadlo v rámu 1000x500mm - materiál hliník, barva chrom	1.NP	2.NP	3.NP	TOTAL CELKEM
			3	3	0	6
Sa5	WC ŠTĚTKA ZÁVĚSNÁ 	Popis: <u>WC štětka závěsná</u> - ref.výr. WC štětka Optima nerez STETKA, materiál nerez; montáž na stěnu	1.NP	2.NP	3.NP	TOTAL CELKEM
			6	4	0	10




TABULKA OSTATNÍCH VÝROBKŮ

VÝPIS

OZN.	SCHEMA PRVKU A ROZMĚR [mm]	POPIS PRVKU	POČET PRVKŮ			
Sa7c	NÁSTĚNNÝ DÁVKOVAČ MÝDLA 	Popis: <u>nástěnný dávkovač mýdla</u> - ref.výr. Optima Cube Way chrom SPI99, materiál chrom, způsob montáže vrtáním	1.NP	2.NP	3.NP	TOTAL CELKEM
			2	1	0	3
Sa7d	ZRCADLO 	Popis: <u>zrcadlo</u> - ref.výr. AROWANA - Kód produktu: AW6080 - zrcadlo v rámu 600x800mm - materiál hliník, barva chrom	1.NP	2.NP	3.NP	TOTAL CELKEM
			2	1	0	3
Sa8c	NÁSTĚNNÝ DÁVKOVAČ MÝDLA (bezbariérové wc - č.m. B-1.06) 	Popis: <u>nástěnný dávkovač mýdla</u> bezdotykový dávkovač mýdla k montáži na omítku referenční výrobek: Franke Rodan	1.NP	2.NP	3.NP	TOTAL CELKEM
			1	0	0	1




TABULKA OSTATNÍCH VÝROBKŮ

VÝPIS

OZN.	SCHEMA PRVKU A ROZMĚR [mm]	POPIS PRVKU	POČET PRVKŮ			
Sa8d	ZRCADLO (bezbariérové wc - č.m. B-1.06) 	Popis: <u>sklopné zrcadlo</u> - referenční výrobek: Bemeta Help - nerez	1.NP	2.NP	3.NP	TOTAL CELKEM
			1	0	0	1
Sa10	DRŽÁK NA VELKOU ROLI TOALETNÍHO PAPIRU 	Popis: <u>držák na velkou roli toaletního papíru</u> - ref.výr. Franke CHRX670, SAP 2000057141, materiál chromniklová ocel, montáž na stěnu	1.NP	2.NP	3.NP	TOTAL CELKEM
			2	2	0	4
Sa11a	ODPADKOVÝ KOŠ 30 L 	Popis: <u>odpadkový koš 30 l</u> - ref.výr. Brabantia Touch Bin New 30 l, materiál nerez	1.NP	2.NP	3.NP	TOTAL CELKEM
			3	1	0	4




TABULKA OSTATNÍCH VÝROBKŮ

VÝPIS

OZN.	SCHEMA PRVKU A ROZMĚR [mm]	POPIS PRVKU	POČET PRVKŮ			
Sa11b	ODPADKOVÝ KOŠ 60 L 	Popis: <u>odpadkový koš 60 l</u> - ref.výr. Brabantia Touch Bin New 60 l, materiál nerez	1.NP	2.NP	3.NP	TOTAL CELKEM
			1	1	0	2
Sa11c	ZÁSObNÍK NA PAPIROVÉ RUČNÍKY 	Popis: <u>zásobník na papírové ručníky</u> - ref.výr. Franke Exos EXOS600X, materiál chromniklová ocel, bílý čelní panel, manuální ovládání	1.NP	2.NP	3.NP	TOTAL CELKEM
			6	4	0	10
Sa12	DRŽÁK NA TOALETNÍ PAPIR 	Popis: <u>držák na toaletní papír</u> - ref.výr. Optima Cube Way chrom SPI25, materiál chrom; způsob montáže vrtáním	1.NP	2.NP	3.NP	TOTAL CELKEM
			3	1	0	4




TABULKA OSTATNÍCH VÝROBKŮ

VÝPIS

OZN.	SCHEMA PRVKU A ROZMĚR [mm]	POPIS PRVKU	POČET PRVKŮ			
			1.NP	2.NP	3.NP	TOTAL CELKEM
Sa13a	SPRCHOVÝ KOUT 	Popis: <u>sprchová zástěna</u> - ref.výr. sprchová zástěna Walk-In 90 cm s profilem, zavětrováním a dopřky SAT Walk-in chrom lesklý SATBWI90PRDOPL <u>sprchový žlab</u> - ref.výr. Sprchový žlab Alcaplast na míru (délka, roh), typový výrobek APZ1116 WALL LOW, určený pro osazení ke zdi, možnost vložení dlažby	1	1	0	2
Sa14a	SPRCHOVÝ KOUT 	Popis: <u>sprchový žlab</u> - ref.výr. Sprchový žlab Alcaplast na míru (délka, roh), typový výrobek APZ1116 WALL LOW, určený pro osazení ke zdi, možnost vložení dlažby	1	0	0	1
Sa15b	MADLA - 2x PEVNÉ + 2x SKLOPNÉ MADLO 	Popis: <u>madlo - 2x sklopné + 2x pevné madlo</u> - ref.výr. Bemeta Help - barva bílá	1	2	0	2

TABULKA OSTATNÍCH VÝROBKŮ

VÝPIS

OZN.	SCHEMA PRVKU A ROZMĚR [mm]	POPIS PRVKU	POČET PRVKŮ			
Sa16	SKLOPNÉ SEDÁTKO 	Popis: <u>sklopné sedátko</u> - sklopné sprchové sedátko, ref.výr. Ravak Ovo Chrome bílá B8F0000028, barva bílá, montáž vrtáním	1.NP	2.NP	3.NP	TOTAL CELKEM
			2	0	0	2
Sa19	ZÁSOBNÍK HYGIENICKÝCH SÁČKŮ 	Popis: <u>zásobník hygienických sáčků</u> - referenční výrobek: Franke Rodan	1.NP	2.NP	3.NP	TOTAL CELKEM
			3	1	0	4
Sa20	HÁČEK NA RUČNÍKY 	Popis: <u>háček</u> - ref.výr. Optima Cube Way chrom SPI21, materiál chrom, způsob montáže vrtáním	1.NP	2.NP	3.NP	TOTAL CELKEM
			8	4	0	12